












Volumes d'eau potable prélevés

Volumes prélevés en 2003

-  SAGEP (28 Mm3/an)
-  < 0.05 Mm3/an
-  0.05 à 0.1 Mm3/an
-  0.1 à 0.25 Mm3/an
-  0.25 à 0.5 Mm3/an
-  0.5 à 1 Mm3/an
-  > 1 Mm3/an

Type de gestion

-  Affermage
-  Régie directe
-  Non renseigné
-  Echanges d'eau

