Bilan des rejets de l'assainissement

Carte n°32

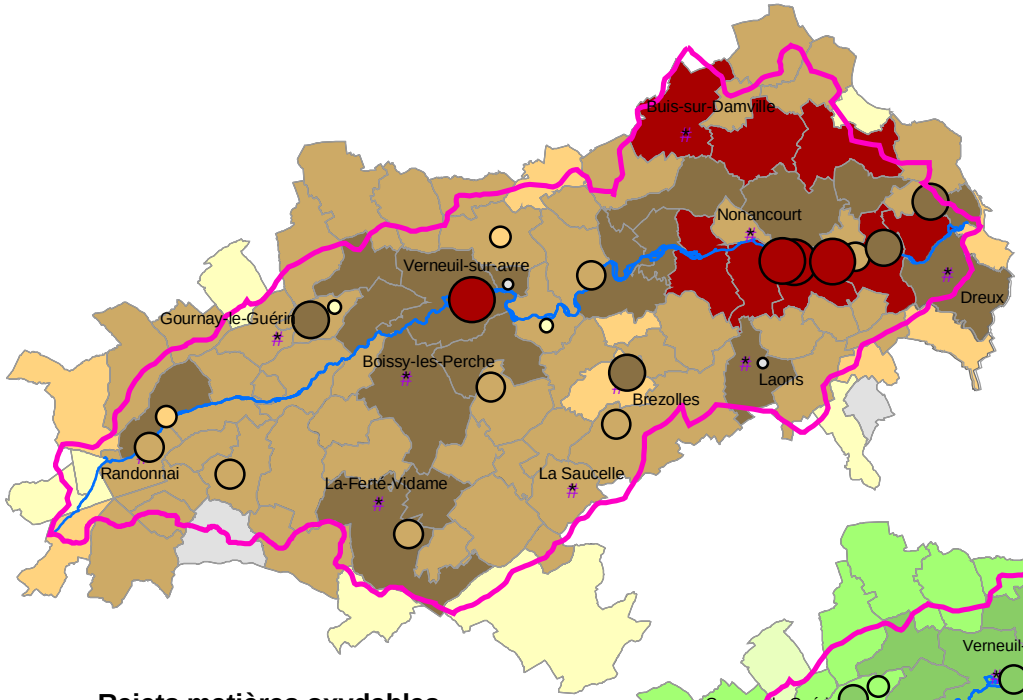

0 2 4 8 12 16 Kilomètres

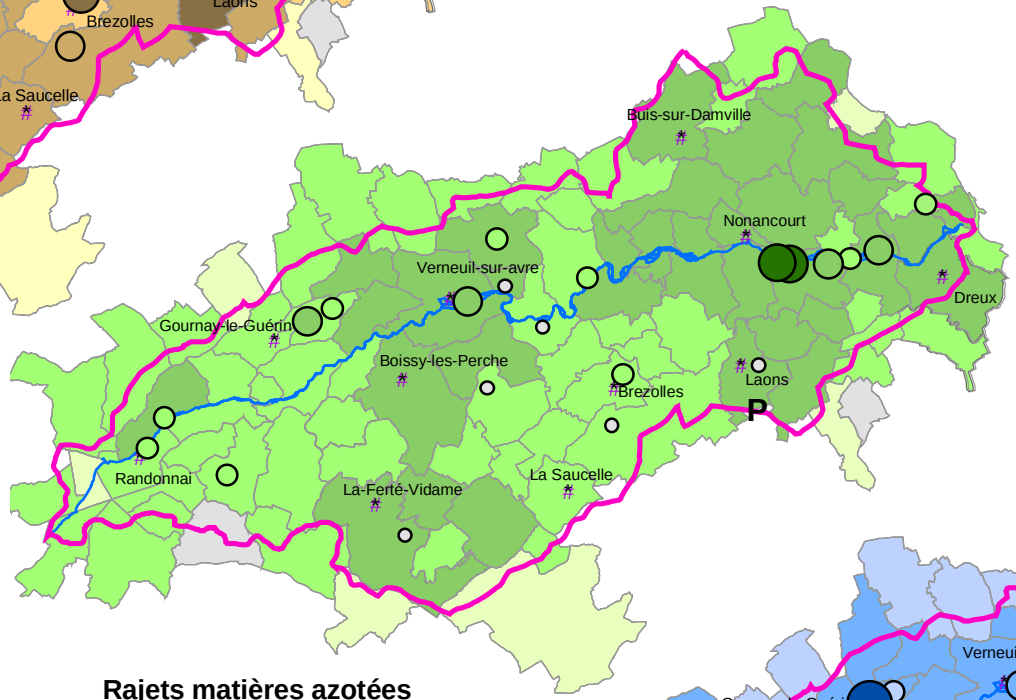

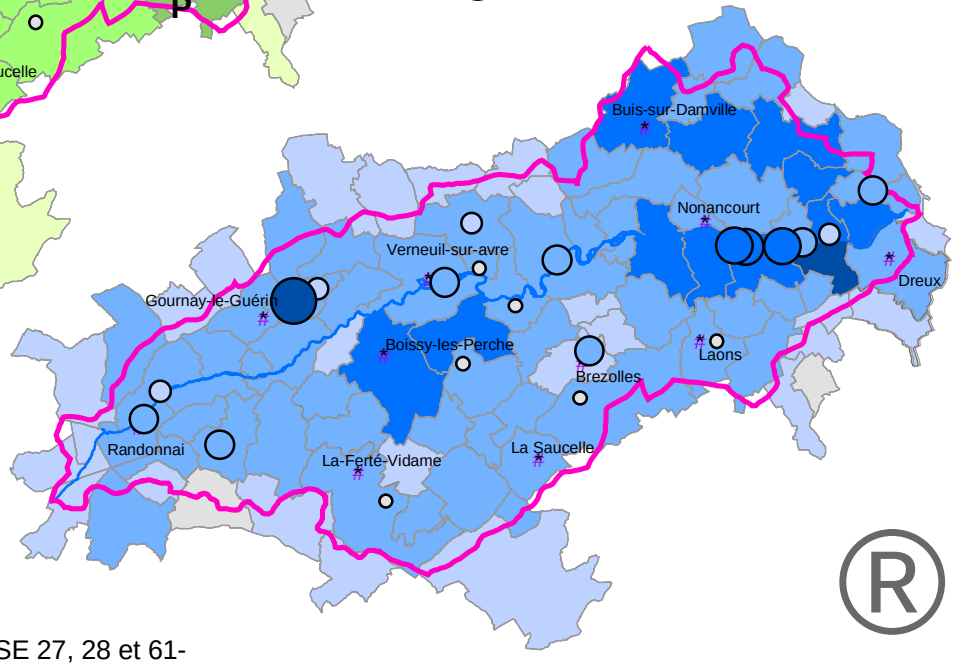

Rejets matières oxydables

Assainissement collectif	Assainissement individuel
pas de donnée	pas de donnée
100 à 500 kg/an	<100 kg/an
500 à 1000 kg/an	100 à 1000 kg/an
1000 à 5000 kg/an	1000 à 5000 kg/an
5000 à 10000 kg/an	5000 à 10000 kg/an
10000 à 25000 kg/an	10000 à 20000 kg/an

Rejets matières phosphorées

Assainissement collectif	Asssinissement individuel
pas de donnée	pas de donnée
<100 kg/an	<100 kg/an
100 à 500 kg/an	100 à 500 kg/an
500 à 1000 kg/an	500 à 1000 kg/an
1000 à 5000 kg/an	1000 à 5000 kg/an

Rajets matières azotées

Assainissement collectif	Assainissement individuel
pas de donnée	pas de donnée
<100 kg/an	<100 kg/an
100 à 1000 kg/an	100 à 1000 kg/an
1000 à 5000 kg/an	1000 à 5000 kg/an
5000 à 10000 kg/an	

Copyright- IGN BD Carto, SATESE 27, 28 et 61-